

# 《학위논문 원문파일 제출방법 안내》

## 1. 학위논문 원문파일 제출 시스템 접속 전 필독사항

1) 학위논문 원문파일은 인쇄본의 페이지와 동일한 페이지로 만든 파일(확장자가 \*.hwp, \*.doc, \*.docx, \*.pdf 등)을 등록해야 한다. 즉, 인쇄본 논문의 체제와 동일한 체제로 표지에서부터 본문, 참고문헌, 부록에 이르기까지 완전한 파일을 등록해야 한다.

2) 그림파일은 반드시 “삽입그림”으로 하여 논문파일 “문서에 포함”시켜야 한다(아래아 한글 구버전일 경우 확인필요). 그림파일을 문서에 포함시키지 않을 경우 일반 이용자에게는 그림이 누락된 상태로 서비스되기 때문에 정확한 논문정보가 제공되지 않을 수 있다.



[그림의 개체속성에서 확인]

2. 도서관 홈페이지 (<http://libs.yu.ac.kr>)에 접속한 후, “온라인 학위논문제출”을 클릭한다.

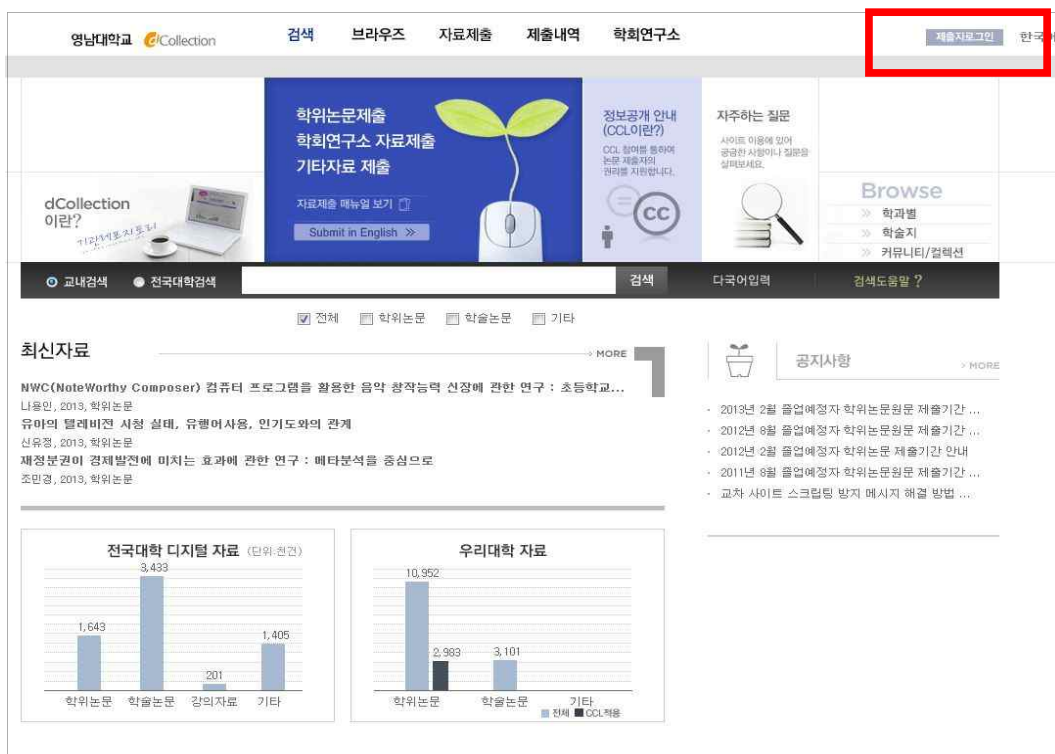


[ 현재 도서관 홈페이지 화면 ]



[개편될 홈페이지 화면]

3. 온라인 학위논문제출 홈페이지(<http://yu.dcollection.net>)가 새 창으로 나온 후, 제출자 로그인에 도서관ID와 비밀번호를 입력하여 로그인한 다음 아래 페이지부터 기술되어 있는 설명을 참고하여 학위논문원문을 제출한다.



4. 출력된 “학위논문 저작권동의서“는 서명 혹은 날인하여 인쇄본과 함께 해당 대학원에 제출하고, “학위논문제출확인서“는 본인이 보관한다.

5. 학위논문 원문 제출관련 문의처: 중앙도서관 1층 디지털자료실

☎053-810-1673 최진영 ([jychoi@ynu.ac.kr](mailto:jychoi@ynu.ac.kr))

- 제출
1. 로그인    2. 컬렉션 선택    3. 제출자 정보    4. 메타정보 입력    5. 저작권 동의  
6. 원문 등록    7. 제출 확인    8. 제출 완료    9. 제출 내역 조회    10. 개인공지 확인

## ▶ 로그인

한국대학교


검색
자료제출
제출내역
학회·연구소

제출자 로그인

dCollection  
이란?  
기2년정도로지나도록나

학위논문제출  
학회연구소 자료제출  
기타자료 제출  
자료제출 메뉴얼 보기  
Submit in English

정보공개 안내  
(CCL이관?)  
CC, 창제를 통하여  
논문 제출자의  
권리를 지원합니다.

자주하는 질문  
사이트 이용에 있어  
궁금한 사항이나 질문을  
설해보세요.

Browse  
학과  
학술  
커뮤니티

전국대학자료
우리대학자료

검색
고급검색
다국어입력

☒ 전체
☐ 학위논문
☐ 학술논문
☐ 강의자료
☐ 기타

최신자료

MORE

韓國行政環境에 관한 研究

최원호, 1995, 학위논문

情神麗人門活事業의 問題點과 改善方向

鄭恩亮, 1997, 학위논문

韓國中小企業勞働者福祉政策의 改善方向

文南世, 1997, 학위논문

韓國屋簷保險制度의 必要性和 基本構想

鄭元奎, 1997, 학위논문

공자사항

2011 대학도서관 실무자 세미나 개최  
첨부테스트  
【포럼, 11/9】 대학도서관 이용자 소  
시스템 정기점검 안내  
예인페이지 개편을 위한 고격의견공

- 1) 로그인 버튼을 선택합니다
- 2) 제출자의 아이디(도서관 계정 아이디 - 학번 또는 교번)와 비밀번호(도서관 계정 비밀번호)를 입력하여 로그인을 합니다.
- 3) 로그인을 한 후 자료제출 메뉴를 선택합니다.

## 학위논문제출


학위취득을 축하합니다!!

제출대상을 선택하신 후 자료제출 버튼을 눌러주세요.

🔗 자료제출 온라인 안내



### 제출대상 (제출대상을 선택하십시오)

2011년도 학위논문	
<b>자료제출</b>	
개인공지사항	
<a href="#">&gt; MORE</a>	

[바탕] [제출안내]

- 1) 학위논문 제출에 대한 안내와 학위논문 목록이 나타납니다.
- 2) 사용자 개인 공지사항을 확인할 수 있습니다.
- 3) 제출하고자 하는 대상을 선택한 후, "자료제출" 버튼을 선택하면 학위논문 자료제출 화면으로 넘어갑니다.

## ▶ 제출자 정보

홍길동님 dCollection에 오신것을 환영합니다. • 홈 > 신규제출

신규제출

[ 제출자정보 ]

[ 메타정보 입력 ]

[ 저작권 동의 ]

[ 원문등록 ]

[ 제출확인 ]

○ 제출자 정보

아이디	test1
이름	홍길동
소속기관	테스트
신분	사서

◆ 제출자연락처

도서관 이용자 정보에 등록된 연락처입니다. 연락처가 바뀌셨으면 수정하시기 바랍니다.  
이 정보는 제출하신 논문과 관련된 연락을 취하기 위해서만 사용됩니다

전화	02-555-5555
핸드폰	010-4321-8765
이메일	hkd@korea.net

◀ 다음 단계

- 1) 제출자 정보 확인 단계에서는 제출자의 기본적인 정보(아이디, 이름, 소속기관, 신분)와 제출자 연락처(전화, 핸드폰, 이메일)를 확인합니다.
- 2) 연락처 정보에 변경이 발생한 경우 제출자 연락처를 수정하시기 바랍니다.  
※ 이 정보는 제출하신 논문과 관련된 연락을 취하기 위해서 도서관 관리자만 사용하게 됩니다.
- 3) 다음 단계 버튼을 클릭하면 메타정보 입력 화면으로 넘어가게 됩니다.

## ▶ 메타정보 입력

▶ 학위논문제출

→ 
 → 
 → 
 →

[ 제출자정보 ]   [ 메타정보 입력 ]   [ 저작권 동의 ]   [ 원문등록 ]   [ 제출확인 ]

○ 메타데이터 입력

▶ 다국어입력

[\*]는 필수 입력 사항입니다. 꼭 기재해 주십시오

항목	내용	입력도움말
*제목	유기적인 곡선 형태의 도자조형 연구	
부제목		
제목(제2언어)		
*저자	장동건	저자명을 한글로 입력하십시오
저자(제2언어)		저자명을 영문으로 입력하십시오
소속		저자의 소속기관
저자이메일		저자의 이메일 혹은 홈페이지 주소를 입력하십시오
+ 초록/요약	<div style="border: 1px solid black; padding: 5px;"> <div style="text-align: right; font-size: small;">※언어를 선택하세요. ▼</div> <div> <p>다양한 해석의 결과로 보여진다.</p> <p>자연은 생명력의 가치와 새로운 창조를 위한 소재이며 예술의 근원이라 할 수 있을 만큼 훌륭한 형태미를 가지고 있어 예술가의 심안을 통하여 그 내면성이 투시되고 조형적인 요소가 발굴되어 작가의 주관적인 심상에 의해 다양한 각도로 표현된다.</p> <p>이에 본인은 자연계에 존재하는 수많은 생명력들의 가시적 표현 요소로 유기적인 곡선을 선택하였고 작품 전체적으로 통일성 있는 하나의 큰 흐름을 갖게 하여 서로의 덩어리들이 유기적으로</p> </div> </div>	
목차	<div style="border: 1px solid black; padding: 5px;"> <p>I. 서론</p> <p>1. 연구 목적 1</p> <p>2. 연구 방법 및 범위 2</p> <p>II. 이론적 배경</p> <p>1. 유기적 곡선 형태 3</p> <p>2. 유기적 곡선 형태를 중심으로 한 작품 15</p> </div>	
*발행기관	한국대학교	
지도교수	홍길동	지도교수 성함을 입력하십시오
*발행년도	2006	위아래 화살표로 선택하십시오
*학위수여년월	2006. 8	위아래 화살표로 선택하십시오
*학위명	석사 ▼	리스트박스에서 선택하십시오
*학과	일반대학원 문헌정보학과	[학과조회]를 통해 선택하십시오
세부전공		세부전공을 입력하세요
원문페이지		전체 페이지 수를 입력하십시오
*본문언어	▼	리스트박스에서 선택하십시오

☐ 임시 저장   ☐ 다음 단계

- 1) 메타정보 입력 단계에서는 논문에 대한 서지정보를 입력합니다.
- 2) \* 표시 된 항목은 필수 입력 사항이므로 반드시 입력하여야 합니다.
- 3) +표시는 해당 항목을 복수 입력할 수 있습니다.  
 + 표시를 선택하면 해당 항목을 추가 입력할 수 있도록 항목이 추가됩니다.  
 추가한 항목을 제거하고자 할 경우 -표시를 선택하면 됩니다.
- 4) 초록/요약 입력시 반드시 해당 언어를 선택한 후 초록/요약을 입력합니다.  
 일반적으로 초록/요약 입력은 논문의 초록/요약을 복사하여 붙여넣기 하면 됩니다.
- 5) 목차 입력은 논문의 목차를 입력합니다.  
 일반적으로 목차 입력은 논문의 목차를 복사하여 붙여넣기 하면 됩니다.
- 6) △▽ 버튼을 통해 해당 항목의 값을 가감할 수 있습니다. (△증가 ▽감소)



## ▶ 저작권 동의

학위논문제출

홈 > 학위논문제출



### ● 학위[학술]원문제공 서비스에 대한 동의서

본인이 저작한 (석사·박사)학위논문에 대하여 다음과 같은 방법 및 조건으로 이용할 수 있도록 허락하고 동의합니다.

1. 저작물의 내용을 변경하지 않는 편집상 혹은 포맷상의 변경을 통한 복제 및 DB 구축을 허락함
2. 학술연구 목적의 서비스를 위해 인터넷을 포함한 정보통신망에 공개하여 저작물 일부 또는 전부의 전송, 배포 및 복제를 허락함
3. 저작물에 대한 이용 기간은 3년으로 하고 계약 종료 2개월 이내에 별도의 의사표시가 없는 경우 기간을 계속 연장함

☒ 동의함 ☐ 동의하지 않음

원문서비스 제공을 위해서는 저작권동의를 하셔야 합니다.  
원문서비스 시작일 변경이 가능합니다.

### ● 라이선스(이용허락) 범위를 설정하시겠습니까?

☒ 예 ☐ 아니오

#### ▶ 귀하의 저작물 이용시 저작자를 표시해야 합니까? (상세)


☒ 예(필수)  
☐ 아니오

#### ▶ 귀하는 저작물의 영리목적 이용을 허락합니까? (상세)

☐ 예  
☒ 아니오

#### ▶ 귀하는 저작물의 변경을 허락합니까? (상세)

☐ 예  
☒ 네, 단 동일한 이용허락조건을 적용하는 경우에만 (상세)  
☐ 아니오

 귀하는 Creative Commons 저작자표시-비영리-동일조건변경허락 2.0 South Korea 라이선스를 선택하였습니다. 이용자에게 라이선스가 어떻게 보이는지 살펴보세요.

※ dCollection은 [Creative Commons License](#)를 준수합니다.

◀ 다음 단계

**1)** 저작권 동의 단계에서는 제출 논문의 저작권 동의 여부를 선택합니다.

**1-1)** 동의하는 경우 제출 논문은 PDF 파일 형태로 변환되어 일반이용자에게 서비스됩니다.





#### 학위[학술]원문제공 서비스에 대한 동의서

본인이 저작한 (석사·박사)학위논문에 대하여 다음과 같은 방법 및 조건으로 이용할 수 있도록 허락하고 동의합니다.

1. 저작물의 내용을 변경하지 않는 편집상 혹은 포맷상의 변경을 통한 복제 및 DB 구축을 허락함
2. 학술연구 목적의 서비스를 위해 인터넷을 포함한 정보통신망에 공개하여 저작물 일부 또는 전부의 전송, 배포 및 복제를 허락함
3. 저작물에 대한 이용 기간은 3년으로 하고 계약 종료 2개월 이내에 별도의 의사표시가 없는 경우 기간을 계속 연장함

☐ 동의함 ☒ 동의하지 않음

원문서비스 제공을 위해서는 저작권동의를 하셔야 합니다.  
관내서비스 시작일 변경이 가능합니다.

▶ 사유

다음 단계

**1-2) 동의하지 않는 경우** 제출 논문은 일반이용자에게는 서비스 되지 않습니다.

단, 동의하지 않은 경우 해당 사유를 밝혀야 합니다.

**2) 라이선스(이용범위) 범위 설정**에서는 저작자 표시, 비영리, 변경금지, 동일조건변경허락 등의 내용을 설정합니다.

**@ 저작자 표시 :** 저작권법 상 저작인격권의 하나로, 저작물의 원작품이나 그 복제물에 또는 저작물의 공표에 있어서 그의 실명 또는 이명을 표시할 권리인 성명표시권(right of paternity, 저작권법 제 12 조 제 1 항)을 행사한다는 의미입니다. 따라서 이용자는 저작물을 이용하려면 반드시 저작자를 표시하여야 합니다.

**@ 비영리 :** 저작물의 이용을 영리를 목적으로 하지 않는 이용에 한한다는 의미입니다. 물론 저작권자가 자신의 저작물에 이러한 비영리 조건을 붙였어도 저작권자는 이와는 별개로 이 저작물을 이용하여 영리행위를 할 수 있습니다. 따라서 영리 목적의 이용을 원하는 이용자에게는 별개의 계약으로 대가를 받고 이용을 허락할 수 있습니다.

**@ 변경금지 :** 저작물을 이용하여 새로운 2 차적 저작물을 작성하는 것 뿐만 아니라 새로운 저작물의 작성에 이르지 못하는 저작물의 내용, 형식 등의 단순한 변경도 금지한다는 의미입니다.

**@ 동일조건변경허락 :** 저작물을 이용한 2 차저작물의 작성을 허용하되 그 2 차적 저작물에 대하여는 원저작물과 동일한 내용의 라이선스를 적용하여야 한다는 의미입니다.

홍길동님 dCollection에 오신것을 환영합니다. • 홈 > 신규제출

신규제출

[제출자정보] → [메타정보 입력] → [저작권 동의] → [원문등록] → [제출확인]

원문

원문유형 ☒ 일반문서(hwp.doc 등) ☐ PDF ☐ 별도제출(파일을 제출할 수 없는 분야 한함)

파일명  
 C:\Documents and Settings\Wsean\My Documents\200281158\_홍길동... 찾아보기...  
 C:\Documents and Settings\Wsean\My Documents\200281158\_홍길동... 찾아보기...  
 (각 파일은 가급적 20M 이내로 해주세요.)

시작페이지 1

- 문헌의 시작인 1.서론 이 1페이지에서 시작하더라도 문서파일(hwp.doc 등)에서  
 1.서론 이 3페이지에서 시작하는 경우 3를 입력합니다.  
 - 시작페이지는 서론의 물리적인 페이지를 입력하여 주시기 바랍니다.  
 즉, 서론이 목차에서 3페이지로 되어 있더라도 논문의 첫부분 부터 몇번째  
 페이지인지를 시작페이지로 입력하여 주시기 바랍니다.  
 그리고 목차(책갈피)는 반드시 서론부터 입력하여 주시기 바랍니다.

목차(책갈피)

I. 서론 1  
 II. 정보공유론 개관 2  
 III. 자유주의와 정보공유론 4  
 IV. 마르크스주의와 정보공유론 6  
 V. 결론 8

목차(책갈피)입력 방법

- 논문 본문의 목차(책갈피)를 입력하는 항목입니다.  
 - 서론,본론 그리고 결론까지의 내용이 담겨져 있는 목차 항목을  
 입력합니다.  
 - 원문문서파일(hwp.doc 등) 파일을 첨부하는 사람은 반드시 입력  
 해야하는 항목입니다.  
 - 목차항목의 각 라인을 반드시 숫자로 끝나야 하며, 숫자 앞에는  
 빈 문자(공백)가 있어야 합니다.  
 - 일반적으로 학위논문 작성파일에는 본문의 목차내용을 복사해서  
 붙여 넣으면 됩니다.  
 - 책갈피 생성의 기본 자료가 되기 때문에 목차 내용과 목차가 가려지  
 는 페이지가 정확한 정보를 입력해야 합니다.

목차(책갈피)미리보기

I. 서론 1  
 1.1 연구배경 11  
 1.1.1 연구동향 14  
 1.1.2 연구동향 16  
 1.2 연구동향 19

[목차(책갈피) 예]

다음 단계

1) 원문등록 단계에서는 제출논문의 원문을 등록합니다.

2) 먼저 원문유형을 선택합니다.

(※ 관리자가 설정한 값에 따라 선택할 수 있는 원문유형은 달라질 수 있습니다.)

@ 일반문서(hwp, doc 등) : 아래아한글, 마이크로소프트 워드·엑셀·파워포인트 등 일반적인  
문서편집기로 작성한 원문일 경우  
(일반문서의 경우 복수의 파일 등록 가능)

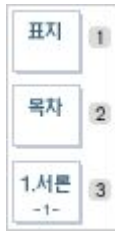
@ PDF : 제출하고자 하는 논문이 PDF 파일인 경우  
(단, PDF 파일인 경우 한 개의 파일만 등록 가능)

@ URL : 원문이 URL로 제공되는 경우

@ 별도제출 : 원문파일의 용량이 커서 온라인 제출이 어려운 경우(100MB 이상), 원문파일을  
직접 제출하고자 하는 경우(CD 또는 디스켓), 책자 형태로 제출하고자 하는 경우

3) 일반문서의 경우 복수의 파일을 등록할 수 있습니다. **복수의 파일 등록시 반드시 문서의 순서대로 파일을 등록하여야 합니다.**

4) 시작페이지는 표지, 목차 등을 제외하고 **실제 본문이 시작되는 물리적인 페이지 (아라비아 숫자로 페이지 번호를 매긴 페이지)를 입력**하여야 합니다.



왼쪽 그림에서는 "1.서론" 부터 아라비아 숫자로 페이지 번호를 매긴 본문이 시작되므로 시작페이지가 "3"입니다.

5) 목차(책갈피) 입력은 기본적으로 메타정보입력 단계의 목차 입력과 동일합니다.

단, 목차 각 항목과 페이지 간의 점은 반드시 삭제해주시기 바랍니다.

ex) 1.1~연구배경~ . . . ~2 ⇒ 1.1~연구배경~2

그리고 계층적인 구조를 가질 경우 하위 계층으로 갈수록 한단계씩 들여쓰기를 하여야 합니다.



6) 다음단계를 선택하면 입력한 목차(책갈피) 미리보기가 팝업으로 제공됩니다.

7) 목차(책갈피) 미리보기 창에서 확인을 선택하면 팝업창이 닫히고 파일 업로드가 실행됩니다.

8) 파일 업로드가 완료되면 제출확인 단계로 넘어갑니다.

## ▶ 제출 확인

홍길동님 dCollection에 오신것을 환영합니다. • 홈 > 신규제출

신규제출



○ 메타상세정보

항목	내용	항목언어
제목(한글)	정보공유론의 정치사상적 이해에 관한 연구	
저자(한글)	홍길동	
소속	한국대학교	
저자이메일	hdk@korea.net	
주제(키워드)	정보공유	
주제(키워드)	정치사상	
초록/요약	Information Sharing Theory (IST) is a series of thoughts and practices that argue a free access to knowledge and information against the system of intellectual property right(IPR).	한국어
목차	I. 서론 1 II. 정보공유론 개관 2 III. 자유주의와 정보공유론 4 IV 마르크스주의와 정보공유론 6 V. 결론 8	
발행기관	한국대학교	
발행년도	2005	
학위수여년월	2005. 8	
학위명	석사	
학과 및 전공	일반대학원 정치외교학과	
본문언어	한국어	

○ 원문정보

제출원문	200281158_홍길동_1.hwp 63 K	
	200281158_홍길동_2.hwp 63 K	
변환원문		
- 변환일		
- 변환상태	변환대기	
시작페이지	I	
목차(책갈피)	I. 서론 1 II. 정보공유론 개관 2 III. 자유주의와 정보공유론 4 IV 마르크스주의와 정보공유론 6 V. 결론 8	

○ 관리정보


제출자명	홍길동
이메일	hkd@korea.net
전화번호	02-555-5555
이동통신번호	010-4321-8765
아이템 상태	미완료
제출 승인 상태	미승인
서비스 공개	공개 범위 : 공개


- 1) 제출확인 단계에서는 제출한 논문정보(메타정보, 저작권동의, 원문정보 등)가 제대로 등록이 되었는지 확인합니다.
- 2) 각 논문정보의 확인 뿐만 아니라 수정 또한 가능합니다.
- 3) 논문정보의 확인 및 수정이 완료되면 반드시 "최종제출" 버튼을 선택합니다.
- 4) "제출취소" 버튼을 선택하면 제출(입력)했던 모든 정보가 삭제됩니다.

## ▶ 제출 완료

홍길동님 dCollection에 오신것을 환영합니다. • 홈 > 신규제출

신규제출



 **정상적으로 논문이 제출되었습니다.**

아이디	test1
이름	홍길동
소속기관	테스트
신분	사서
커뮤니티	중앙도서관
접속선	학위논문
논문명	정보공유론의 정치사상적 이해에 관한 연구
원문명	200281158_홍길동_1.hwp [63 K] 200281158_홍길동_2.hwp [63 K]
제출일시	2005-06-17
원문서비스 시작일	관리자 확인후 즉시

○ 메타상세정보

항목	내용	항목언어
제목(한글)	정보공유론의 정치사상적 이해에 관한 연구	
저자(한글)	홍길동	
소속	한국대학교	
저자이메일	hdk@korea.net	
주제(키워드)	정보공유	
주제(키워드)	정치사상	
초록/요약	Information Sharing Theory (IST) is a series of thoughts and practices that argue a free access to knowledge and information against the system of intellectual property right(IPR).	한국어
목차	I. 서론 1 II. 정보공유론 개관 2 III. 자유주의와 정보공유론 4 IV 마르크스주의와 정보공유론 6 V. 결론 8	
발행기관	한국대학교	
발행년도	2005	
학위수여년월	2005. 8	
학위명	석사	
학과 및 전공	일반대학원 정치외교학과	
논문언어	한국어	

○ 책갈피정보

목차(책갈피)	I. 서론 1 II. 정보공유론 개관 2 III. 자유주의와 정보공유론 4 IV 마르크스주의와 정보공유론 6 V. 결론 8
---------	--

- 1) 제출확인 단계에서 "최종제출"을 선택한 경우 논문제출이 완료되었음을 알리는 화면이 나타납니다.
- 2) 논문 제출시 반드시 이 단계까지 진행되어야만 논문제출이 완료된 것입니다.

## ▶ 제출 내역 조회

### 제출내역

• 홈 > 제출내역조회

#### + 제출내역조회

구분/컬렉션    
 논문명  승인유무

※상세화면을 보시려면 논문 제목을 클릭하세요.

순번	구분/컬렉션	논문명	승인여부	논문상태	제출일	제출원문	변환원문	저작권 동의서	제출 확인서
1	학위논문/석박사 학위논문	판소리 사설에 관한 연구	미승인	제출완료	2007-11-20	hwp			

◀ 1 ▶

**1) 제출내역조회**에서는 제출한 논문의 내역 확인, 제출 논문의 상세정보 수정 및 관리자가 처리한 상황 확인 등이 가능합니다.

### 2) 승인여부

**미승인** : 제출한 논문을 관리자가 승인을 하지 않은 상태입니다.

**승인** : 제출한 논문을 관리자가 승인을 한 상태입니다.

관리자가 승인을 한 경우 제출자에게 승인 공지메일이 발송됩니다.

제출자는 "개인공지"에서 승인 공지메일을 확인할 수 있으며, 승인 공지의 상세화면에서 저작권동의서 및 제출확인서를 출력할 수 있습니다.

### 3) 논문상태

**제출완료** : 정상적인 제출과정이 완료된 상태이며(1~8 단계), 관리자가 제출처리를 하기 위해 대기중인 상태입니다.

**미완료** : 7 단계에서 "최종제출"을 선택하지 않은 경우 제출미완료가 됩니다.

(제출자가 논문정보 수정 가능)

논문명을 선택하여 제출논문 상세정보로 이동하여 "최종제출"을 선택하면 제출이 완료됩니다.

**반송** : 제출한 논문에 문제점이 있어 관리자가 제출자에게 논문을 반송한 상태입니다.

(제출자가 논문정보 수정 가능)

제출자는 반송과 관련된 사항을 "제출내역조회" 또는 "개인공지"에서 확인할 수 있습니다.

논문의 문제점을 해결하여 재제출하여야 합니다.

**검증** : 제출한 논문을 관리자가 제출처리 하고 있는 상태입니다. (제출자가 논문정보 수정 불가)

**서비스중** : 제출한 논문에 대해 관리자의 제출처리가 완료되어 이용자에게 서비스 되고 있는 상태입니다. (제출자가 논문정보 수정 불가)



## ▶ 개인공지 확인

홍길동님 dCollection에 오신것을 환영합니다. • 홈 > 개인공지

☐ 조회
 ☐ 제목

<input type="checkbox"/>	번호	공지제목	제출자	작성자	작성일
<input type="checkbox"/>	1	[승인] 라이선스 관리시스템 보고서	홍길동	관리자	2005-06-17
<input type="checkbox"/>	2	[승인] 도서관현상을 통해 본 공공도서관 이용자에게 대한 인식의 문제	홍길동	관리자	2005-06-17

◀ 1 ▶

1) 개인공지에서는 관리자가 제출자에게 보낸 공지메일을 확인할 수 있습니다.

홍길동님 dCollection에 오신것을 환영합니다. • 홈 > 개인공지

☐ 조회
 ☐ 제목

제출자	홍길동
논문명	한국대학교 논문
작성자	관리자
작성일	2005-06-17 18:07:11
제목	[승인] 라이선스 관리시스템 보고서
내용	제출한 논문이 승인 되었습니다.

2) **승인공지** : 제출한 논문을 관리자가 승인을 한 경우 제출자에게 승인 공지메일이 발송됩니다.

승인공지 상세화면에서 "저작권동의서" 및 "제출확인서"를 인쇄할 수 있습니다.

3) **반송공지** : 제출한 논문에 문제점이 있어 관리자가 논문을 반송한 경우 제출자에게 반송 공지메일이 발송됩니다.

제출자는 반송과 관련된 사항을 "제출내역조회" 또는 "개인공지"에서 확인하고 문제점을 해결하여 재제출하여야 합니다.



검색

1. 일반검색

2. 고급검색

3. 일반/고급검색 결과

4. 디렉토리검색

5. 히스토리검색

## ▶ 일반검색

dCollection 검색 홈 > dCollection검색

일반검색 | 고급검색 | 브라우저 검색 히스토리검색 | 도움말

전체

- 전체
- 제목
- 저자
- 발행처
- 주제어
- 수

1. 검색필드 선택 (전체)

2. 검색어 입력 (다국어입력)

3. 검색범위 선택 (전체)

4. 검색결과 출력 (검색)

5. 재입력 (재입력)

검색범위 : ○ 우리대학자료 ● 전국대학자료

쪽당 출력 건수: 20 최대 출력 건수: 200

검색 결과 (다국어입력)

일련번호	제목	저자	발행처	주제어	수
1	한글서체	한글서체	한글서체	한글서체	한글서체
2	한글서체	한글서체	한글서체	한글서체	한글서체
3	한글서체	한글서체	한글서체	한글서체	한글서체
4	한글서체	한글서체	한글서체	한글서체	한글서체
5	한글서체	한글서체	한글서체	한글서체	한글서체
6	한글서체	한글서체	한글서체	한글서체	한글서체
7	한글서체	한글서체	한글서체	한글서체	한글서체
8	한글서체	한글서체	한글서체	한글서체	한글서체
9	한글서체	한글서체	한글서체	한글서체	한글서체
10	한글서체	한글서체	한글서체	한글서체	한글서체

1) 검색필드를 선택하고 검색어를 입력합니다.

## ※ 검색필드

- 전체 : 추출된 모든 키워드를 검색합니다.
- 제목 : 제목에서 추출된 키워드를 검색합니다.
- 저자 : 저자명에서 추출된 키워드를 검색합니다.
- 발행처 : 발행처명에서 추출된 키워드를 검색합니다.
- 주제어 : 주제어에서 추출된 키워드를 검색합니다.

3) 검색범위를 선택합니다.

- 우리대학자료 : 자관내의 데이터만을 검색합니다.
- 전국대학자료 : dCollection 을 사용하는 전체 대학의 데이터를 대상으로 검색합니다.

3) 추가적인 제한 검색항목을 설정합니다.

- 쪽당 출력 건수 : 한 페이지에 디스플레이 되는 검색결과 건수를 설정합니다.
- 최대 출력 건수 : 이용자에게 제공하는 검색결과 최대 건수를 설정합니다.

4) 다국어입력 버튼을 선택하면 다국어를 입력할 수 있도록 팝업으로 제공됩니다.

5) 재입력 버튼을 선택하면 설정하였던 검색식과 검색어가 초기화됩니다.

## ▶ 고급검색

dCollection 검색

일반검색 | **고급검색** | 브라우즈 검색

1 키워드 ☒ 전방일치 ☐

2 AND AND

3

발행년 기준 : ~ ex) 1998 ~ 2002

▶ 검색대상유형 : ☒ 전체 ☐ 학술논문 ☐ 학위논문 ☐ 보고서 ☐ 기타  
☐ Serial (권호 및 학술지논문 제공)

▶ 학위구분 : ☒ 전체 ☐ 석사 ☐ 박사

▶ 원문유무 : 전체 ☐ 저작권 : 전체 ☐

▶ 검색범위 : ☒ 우리대학자료

▶ 해당 출력 건수 : 20 ▶ 최대 출력 건수 : 200

검색 재입력

4

• 홈 > dCollection검색

1) 키워드 / 전방일치 기법을 선택하여 검색할 수 있습니다.

- "키워드"는 해당 단어가 포함된 모든 자료를 검색합니다.
- "전방일치"는 해당 단어로 시작하는 자료를 검색합니다.

단, 전방일치 기법을 사용할 경우 검색 연산자의 사용이 불가능합니다.

예) 검색필드 : 서명, 검색어 : 심리 -> 서명이 "심리.."로 시작하는 자료를 모두 검색

검색결과 : 심리학 분야에서의...(O) / 아동 심리를 이해하기 위한...(X)

2) 검색연산자를 선택할 수 있습니다.

- **A AND B** : 조건 A 와 조건 B 를 모두 만족하는 결과를 출력합니다. ( $A \cap B$ )
- **A OR B** : 조건 A 또는 조건 B 를 만족하는 결과를 출력합니다. ( $A \cup B$ )
- **A NOT B** : 조건 A 를 만족하지만 조건 B 는 포함하지 않는 결과를 출력합니다. ( $A \cap B^c$ )

3) 추가적인 제한 검색항목을 설정합니다.

- **발행년도** : 논문의 발행년도 범위를 설정하여 해당 년도에 발행된 논문을 검색합니다.
- **검색대상유형** : 검색하고자 하는 자료유형을 선택합니다. (복수선택 가능)
  - \* **전체** : dCollection 에서 제공하는 자료의 모든 유형을 검색대상으로 합니다.
  - \* **학술논문** : 참여대학의 교내발행 학술지에 수록된 학술논문(Article)을 검색대상으로 합니다.
  - \* **학위논문** : 참여대학의 석박사 학위논문을 검색대상으로 합니다.
  - \* **보고서** : 보고서를 검색대상으로 합니다.
  - \* **기타** : 학술논문, 학위논문, 보고서를 제외한 기타 자료를 검색대상으로 합니다.
  - \* **학술지** : 참여대학의 교내발행 학술지를 검색대상으로 합니다.

학술지를 검색대상으로 할 경우 해당 학술지의 권호 정보 및 해당 권호에 속하는 논문정보를 확인할 수 있습니다.

- **원문유무** : 원문이 있는 자료와 없는 자료, 전체 자료 중 선택해서 검색할 수 있습니다.
- **저작권** : 저작권 동의한 자료와 비동의한 자료, 전체 자료 중 선택해서 검색할 수 있습니다.
- **검색범위** : 검색범위를 선택합니다.
- \* **우리대학자료** : 자관내의 데이터만을 검색합니다 .
- **쪽당 출력 건수** : 한 페이지에 디스플레이 되는 검색결과 건수를 설정합니다.
- **최대 출력 건수** : 검색된 결과 중에서 이용자에게 제공하는 검색결과의 최대 건수를 설정합니다.

**4)** 히스토리 검색을 선택하면 이전에 입력한 키워드의 목록이 나타납니다.

## ▶ 일반/고급검색 결과

### - 간략화면

dCollection 검색 • 홈 > dCollection 검색

일반검색 고급검색 브라우저 검색 히스토리검색 도움말

전체 3 4 검색 재입력

▶ 검색범위 : ☒ 우리대학자료 ☐ 전국대학자료

[전체 = 화학] AND [검색대상유형=전체]

4 전체 학위논문 학술논문 기타자료

**학위논문 (총 340건)** 4 > MORE

1 16mm 단편영화 <나쁜 여자의 최후> 제작 보고서

2 원문 | 초록 | 목차

Benzene-Alcohol 2成分系의 密度, 屈折率 및 粘度  
김재웅, 韓國大學校 大學院,  
원문 | 초록 | 목차

**학술논문 (총 21건)** > MORE

2-푸란 및 2-티오펜카르복시알데하이드 유도체인  $\alpha$ -헨온의 합성과 물리화학적 연구  
금내리, 단국대학교 대학원, 1984

- 1) 제목을 선택하면 해당 자료에 대한 상세화면으로 이동합니다.
- 2) 원문, 초록, 목차가 있을 경우 해당 사항을 간략화면에서 확인할 수 있으며, 각 아이콘을 선택하면 해당 정보가 팝업으로 제공됩니다.
- 3) 일반검색 기능을 제공합니다.
- 4) 검색대상 유형에 따른 검색 결과 화면으로 이동합니다.

dCollection 검색 • 홈 > dCollection 검색

---

일반검색 고급검색 브라우저 검색

히스토리검색 도움말

---

1

전체

▼

검색 재입력

☐ 결과내검색

▶ 검색범위 : 
 ☒ 우리대학자료 
 ☐ 전국대학자료

---

총 161 건 검색, [전체 = 연구] AND [검색대상유형=전체]

전체 학위논문 학술논문 기타자료

정렬방식

☐ 전체선택

☐ 서산공영버스터미널 이전 부지 개발계획에 관한연구  
 , 건국대학교 건축전문대학원, 학위논문  
원문

☐ 10%에탄올-물 혼합용매 중에서 전도법에 의한 벤조산 파라-폴루오로 벤조산 파라-클로로 벤조산.파라-브...  
 d, d, 2006, 학위논문  
원문 초록 목차

☐ 11B 핵자기공명을 이용한 HoB4 단결정의 전자스핀 구조 및 동역학 연구  
 user charater, 건국대학교 대학원, 2009, 학위논문  
원문 초록

- 1) 검색결과에 대한 결과내검색 기능을 제공합니다.
- 2) 제목, 저자, 발행처, 발행년도, 자료유형에 대한 오름차순/내림차순 정렬이 가능합니다.

- 상세화면

dCollection 검색

일반검색

고급검색

브라우저 검색

히스토리검색

도움말

상세정보

항목	내용	항목언어
제목	경제선 지적 기능 아동의 특성 연구	
저자	장희정	
소속	숙명여자대학교 대학원	
발행기관	숙명여자대학교	
지도교수	이재연	
발행년도	2006	
학위수여년월	2006. 8	
제부유형	학위논문	
학위명	박사	
학과	교육대학원 국어교육	
원문형식	application/pdf	
원문크기	2154300 bytes	
원문매체	application/pdf	
문헌언어	kor	

2

☐ 초록

☐ 목차

3

☐ 확인

- 1) 해당 자료에 대한 상세 서지사항을 확인할 수 있습니다.
- 2) 원문, 초록, 목차가 있을 경우 해당 사항을 확인할 수 있는 버튼이 나타나며, 각 버튼을 선택하면 해당 정보가 팝업으로 제공됩니다.
- 3) 확인 버튼을 선택하면 검색결과 간략화면으로 이동합니다.

▶ 디렉토리검색

- 학술지

<간략화면>

● dCollection 검색

The screenshot shows the dCollection search interface. At the top, there are tabs for '일반검색' (General Search), '고급검색' (Advanced Search), and '브라우저 검색' (Browser Search). Below these, there are radio buttons for '학위논문' (Thesis) and '학술논문' (Academic Paper), with '학술논문' selected. A dropdown menu for '검색범위' (Search Scope) is set to '우리대학자료' (Our University Data). A search bar contains the text '전체' (All) and a list of Korean characters. Below the search bar is a table with columns: NO., Serial명 (Serial Name), 발행처 (Publisher), 발행년도 (Publication Year), and 권호정보 (Volume Information). The first row shows '1' in the NO. column, '문헌정보학논집' in the Serial Name column, '한국문헌정보학회' in the Publisher column, '2000' in the Publication Year column, and a magnifying glass icon in the Volume Information column. Navigation buttons (Previous, First, Last, Next) are at the bottom.

NO.	Serial명▲	발행처△	발행년도△	권호정보
1	문헌정보학논집	한국문헌정보학회	2000	🔍

- 1) 학술지를 '전체 학술지' 또는 '해당 자음별로 시작하는 학술지'로 검색할 수 있습니다.
- 2) 학술지명을 선택하면 해당 학술지의 권호정보를 확인할 수 있는 상세정보 화면으로 이동합니다.
- 3) 권호가 있을 경우 해당 사항을 간략화면에서 확인할 수 있으며,  
아이콘을 선택하면 학술지의 권호별로 학술논문을 검색할 수 있는 화면으로 이동합니다.  
이동과 동시에 존재하는 권호정보 중 최초의 권호에 대한 검색결과가 나타납니다.



<상세화면>

**dCollection 검색**

일반검색 고급검색 디렉토리 검색  히스토리검색  도움말

○ 학술지정보

1

학술지명	교육과학연구
학술지명(축약)	EDUCATION RESEARCH STUDIES
주제(KDC)	370.5
발행기관	신라대학교 교육과학연구소
발행년	1996
유형	Journal
문헌언어	한국어
KERIS ID	102284

○ 권호정보 (권호를 선택하시면, '학술지논문'을 볼 수 있습니다.)

2004	35
2003	제8호 2003, 2.
2002	제7호 2002
2001	제6호 2001
2000	제5호 2000
1999	제4호 1999

2

- 1) 해당 학술지에 대한 상세정보를 확인할 수 있습니다.
- 2) 해당 학술지의 권호정보를 확인할 수 있으며, 권호를 선택하면 해당 권호에 속한 학술논문을 검색할 수 있는 페이지로 이동합니다.

## <검색결과>

dCollection 검색

일반검색
고급검색
다렉토리 검색
히스토리검색
도움말

학술지명 : 교육과학연구

권호정보 (권호를 선택하시면, '학술지논문'을 볼 수 있습니다.)

2004	35
2003	제8호 2003, 2,
2002	제7호 2002
2001	제6호 2001

학술지논문

No	논문제목	저자	발행년	원문	초록	목차
1	6차 국어 교과서와 7차 국어과 교과서 비교 연구	김라연	2002			
2	芥川龍之介의 「舞舞の系」를 이용한 일본문학교육의 방법연구	김선정	2002			
3	생물과 멀티미디어 C시 수업설계 방법과 그 효과	김중호	2002			
4	시각언어와 텍스트 구조화가 읽기 능력에 미치는 효과	김민정	2002			
5	제7차 교육과정에 의한 중학교 컴퓨터 교과서 분석 및 개선 방안	노영옥	2002			
6	대학교육이념의 변화와 신라대학교의 교육지표	육영희	2002			
7	의사 소통과 문화교육의 관계 연구	박성수	2002			
8	수험평가 실시에 따른 학교도서관의 활성화 방안에 관한 연구	배영미	2002			
9	제7차 중학교 사회과 교과서 분석	손현숙	2002			
10	학교도서관의 매체이용교육에 관한 연구	장은숙	2002			

- 1) 해당 학술지의 권호정보를 확인할 수 있으며 특정 권호를 선택하면 해당 권호에 속한 학술논문이 아래쪽의 “학술지논문”에 나타납니다.
- 2) 논문제목을 선택하면 해당 논문에 대한 상세화면으로 이동합니다.
- 3) 원문, 초록, 목차가 있을 경우 해당 사항을 확인할 수 있으며, 각 아이콘을 선택하면 해당 정보가 팝업으로 제공됩니다.

- 학과별 학위논문

<간략화면>

dCollection 검색 • 홈 > dCollection검색

일반검색 고급검색 **브라우저 검색** 이력관리 검색 도움말

1 학위논문 > 학술지논문

2 검색범위 : ☒ 우리대학자료 ☐ 전국대학자료

구분	학과명	학과명	학과명
대학원	3 NGO협동과정	e-비즈니스학과	건축공학과
	경영학과	경제학과	교과교육학과
	교육학과	국어국문학과	기계공학과

- 1) 학위논문 브라우저검색, 학술논문 브라우저검색을 할 수 있습니다.
- 2) 우리대학을 선택하면 해당학과에 속한 학위논문 정보를 확인할 수 있는 화면으로 이동합니다.
- 3) 학과를 선택하면 해당학과에 속한 학위논문 정보를 확인할 수 있는 화면으로 이동합니다.

<상세화면>

**dCollection 검색**

일반검색 고급검색 **브라우저 검색** 히스토리검색 도움말

☒ 학위논문 > ☐ 학술논문

검색범위 : ☒ 우리대학자료 ☐ 전국대학자료

**경영대학원 경영학과** 총 3건

NO	제목△	저자△	학위구분△	학위년도▼
1	운동발달장애아동에 대한 영유아 운동기능발달척도-2의 대동작 평가 신뢰도 검사	전호숙		2005
2	세무대리인의 서비스품질이 고객만족도와 세무대리인의 계속거래 의도에 미치는 영향	장용운		2005
3	유기적인 곡선 형태의 도자조형 연구	장언옥		2005

결과내 검색 전체

- 1) 해당 학과의 관련학과(학과명칭 변경, 통폐합 등)에 대한 학위논문을 “전체 검색” 또는 “관련학과별로 검색”이 가능합니다.
- 2) 제목, 저자, 학위구분, 학위년도에 대한 오름차순/내림차순 정렬(△▽)이 가능합니다.
- 3) 제목을 선택하면 해당 논문에 대한 상세화면으로 이동합니다.
- 4) 검색결과에 대한 결과내검색 기능을 제공합니다.
- 5) 재입력 버튼을 선택하면 결과내검색에 설정하였던 검색식과 검색어가 초기화됩니다.

## - 커뮤니티/컬렉션

The screenshot shows the 'dCollection 검색' (dCollection Search) interface. At the top, there are tabs for '일반검색' (General Search), '고급검색' (Advanced Search), and '브라우저 검색' (Browse Search). The '브라우저 검색' tab is selected. Below the tabs, there are search filters for '학술지' (Journals), '학과별 학위논문' (Theses by Department), and '커뮤니티/컬렉션' (Community/Collection). The '커뮤니티/컬렉션' filter is highlighted with a red circle and the number 1. Below this, there are dropdown menus for '커뮤니티(상위)' (Community (Upper)) and '컬렉션' (Collection), both set to '전체' (All). These are highlighted with a red circle and the number 2. Below the dropdowns, there is a description of the community and collection filters. Below the description, there are buttons for '→ 전체보기' (View All) and '다국어입력' (Multilingual Input). The '→ 전체보기' button is highlighted with a red circle and the number 3. The '다국어입력' button is highlighted with a red circle and the number 6. Below these buttons, there are input fields for '쪽당 출력 건수' (Number of results per page) and '최대 출력 건수' (Maximum number of results). The '쪽당 출력 건수' is set to 10 and the '최대 출력 건수' is set to 100. These are highlighted with a red circle and the number 5. Below the input fields, there are buttons for '검색' (Search) and '재입력' (Re-input). The '재입력' button is highlighted with a red circle and the number 7.

- 1) 학술지 디렉토리검색, 학과별 학위논문 디렉토리검색, 커뮤니티/컬렉션 검색으로 이동할 수 있습니다.
- 2) 검색대상으로 하고자 하는 커뮤니티(상위/하위)와 컬렉션을 선택합니다.
- 3) 설정한 커뮤니티/컬렉션에 속한 모든 자료를 보기를 원할 경우 "전체보기"를 선택합니다.
- 4) 설정한 커뮤니티/컬렉션에 한정하여 검색을 할 수 있습니다.

### ※ 검색필드 :

- 전체 : 추출된 모든 키워드를 검색합니다.
- 제목 : 제목에서 추출된 키워드를 검색합니다.
- 저자 : 저자명에서 추출된 키워드를 검색합니다.
- 발행처 : 발행처명에서 추출된 키워드를 검색합니다.
- 주제어 : 주제어에서 추출된 키워드를 검색합니다.

- 5) 추가적인 제한 검색항목을 설정합니다.

- 쪽당 출력 건수 : 한 페이지에 디스플레이 되는 검색결과 수를 설정합니다.
- 최대 출력 건수 : 검색된 결과 중에서 이용자에게 제공하는 검색결과의 최대 건수를 설정합니다.

- 6) 다국어입력 버튼을 선택하면 다국어를 입력할 수 있도록 팝업으로 제공됩니다.

- 7) 재입력 버튼을 선택하면 설정하였던 검색조건과 검색어가 초기화됩니다.

▶ **히스토리검색**

http://www.dcollection.net

히스토리 검색

번호	검색조건	결과
1	[발행처 = 동덕] AND [ 검색대상유형={학술지} ]	2
2	[제목 = 정보] AND [검색대상유형=전체]	21
3	[제목 = 정보] AND [주제어 = 검색] AND [검색대상유형=전체]	0
4	[제목 = 정보] AND [주제어 = 도서관] AND [검색대상유형=전체]	0
5	[제목 = 도서관] AND [검색대상유형=전체]	6
6	[제목 = 도서관] AND [검색대상유형=전체]	3
7	[전체 = 도서관]	6
8	[전체 = 정보]	21
9	[전체 = 도서관]	6
10	[커뮤니티(상위) = 중앙도서관] AND [(하위) = 전체] AND [컬렉션 = 학위논문] AND [ = 정보] AND [검색대상유형=전체]	15

확인

완료 인터넷

- 1) 이전에 검색했던 검색어를 히스토리에 저장해놓고 동일한 조건으로 재검색할 수 있도록 합니다.  
특정 검색조건을 선택하면 그와 동일한 조건으로 검색을 실행합니다.
- 2) 각 검색조건으로 검색을 실행했을 때 나왔던 검색결과 수를 나타냅니다.